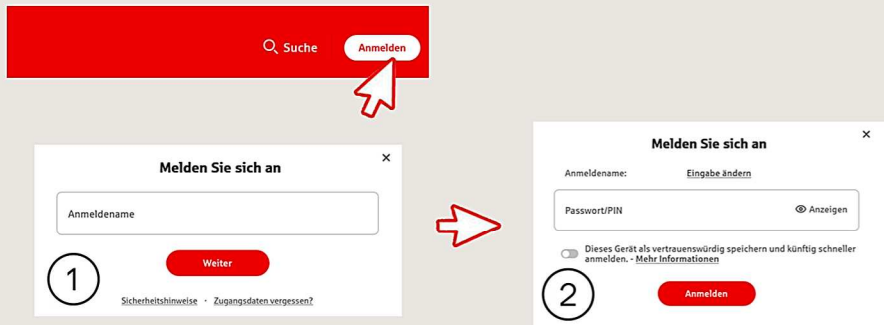
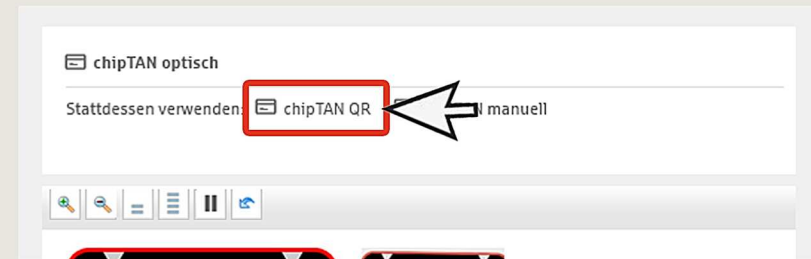


Sie haben für Ihr chipTAN-Verfahren einen chipTAN-QR-Generator erworben. Mit dieser Anleitung erklären wir Ihnen wie Sie in der Internet-Filiale von chipTAN-optisch auf chipTAN-QR umstellen.


- 1** Melden Sie sich über Ihren Browser im Online-Banking der Sparkasse Schweinfurt-Haßberge an.



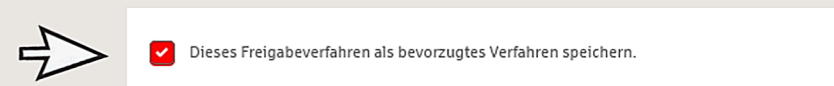
- 2** Erfassen Sie wie gewohnt Ihre Überweisung. Auf der Seite zur Erfassung der TAN wählen Sie oberhalb der Grafik den Punkt chipTAN QR aus.



- 3** Hierdurch wechselt die Anzeige von der Flickergrafik zum QR-Code.



- 4** Um diese Einstellung für zukünftige Aufträge zu speichern, bestätigen Sie bitte anschließend in der gleichen Maske die Einstellung zur Speicherung der chipTAN QR Variante als bevorzugtes TAN-Verfahren.



Fertig! Das TAN-Verfahren wurde erfolgreich umgestellt.



HABEN SIE NOCH FRAGEN? WIR HELFEN IHNEN GERNE WEITER.

Zentrale Service-Rufnummer: Unter 09721-721-01 sind wir
Mo-Fr von 07:45-20:00 Uhr für Sie da.